



# Padlet

Eine kleine Einführung





# Padlet – Erstellung / Posts bearbeiten

Hi, **Andreas**

Denk daran, dein Gemüse zu essen!

+ EIN PADLET ERSTELLEN


↻ TRETE EINEM PADLET BEI

💡 GALERIE

🚀 UPGRADE

Fertige Post bearbeiten

Padlet erstellen/beitreten



✎ Post bearbeiten

➤ Post übermitteln

📄 Post kopieren

🔄 Post erweitern

🌿 Set as cover

🗑️ Post löschen






# Padlet – Datenschutz




ZURÜCK      Change privacy      GESICHERT


---

**Privat**  
 Keep the padlet hidden from the public. Even if someone manages to get to it, they should not be able to access it.


---

**Passwort**  
 Keep the padlet hidden from the public. If I choose to share it with someone, they should require a password to access it.

---

**Geheim**  
 Keep the padlet hidden from the public. If I choose to share it with someone, they should be able to access it.

---

**Öffentlich**  
 Let the whole world see this padlet. Let it show up in Google searches. Put it on my profile.

---

Visitor permissions Can edit ▾

- Kann lesen**  
Kann Posts ansehen. Kann Posts nicht hinzufügen, bearbeiten oder genehmigen, Padlets nicht bearbeiten oder löschen und keine Mitarbeiter einladen.
- Kann schreiben**  
Kann Posts ansehen und hinzufügen. Kann Posts nicht bearbeiten oder genehmigen, Padlets nicht bearbeiten oder löschen und keine Mitarbeiter einladen.
- Can edit**  
Kann Posts ansehen, bearbeiten und genehmigen. Kann Padlets nicht bearbeiten oder löschen und auch keine Mitarbeiter einladen.



# Padlet - Einstellungen

- Info
- Hilfe
- Gefällt mir
- Remake
- In den Vollbildmodus wechseln
- Leute einladen
- Teilen oder einbinden
- Exportieren
- Drucken
- Modifizieren
- Format ändern
- Alle Posts löschen
- Löschen



Padlet kopieren

Was kopieren

- Design kopieren  
Layout, Hintergrundbild, Theme, Icon, Tags etc.
- Beiträge kopieren  
Text und Anhänge.

Datenschutz, Teilen, Export

Exportieren

- Als Bild speichern
- Als PDF speichern
- Als CSV speichern
- Als Excel-Tabelle speichern
- Drucken

Optische Änderungen

Teilen

- Copy link to clipboard
- Get QR code
- In deinen Blog oder deine Website einbetten
- E-Mail
- Auf Facebook teilen
- Auf Twitter teilen
- Auf Google Classroom teilen





medieninschule.de

# Bei Fragen:

andreas.breuer@br.nrw.de

